

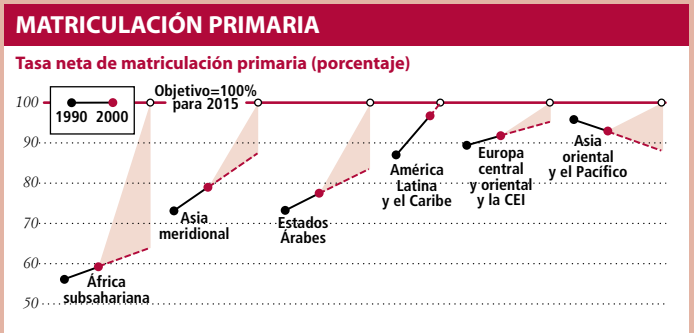
EDUCACIÓN PRIMARIA



uno de cada cinco niños de todo el mundo carece de acceso a la educación primaria

OBJETIVO 2
lograr la enseñanza primaria universal

IDEA CENTRAL: META 3
velar por que, para 2015, todos los niños y niñas por igual puedan terminar un ciclo completo de enseñanza primaria



Pese a los progresos mundiales en relación con este objetivo, uno de cada cinco niños en edad escolar no asiste a la escuela en los países más pobres del mundo.

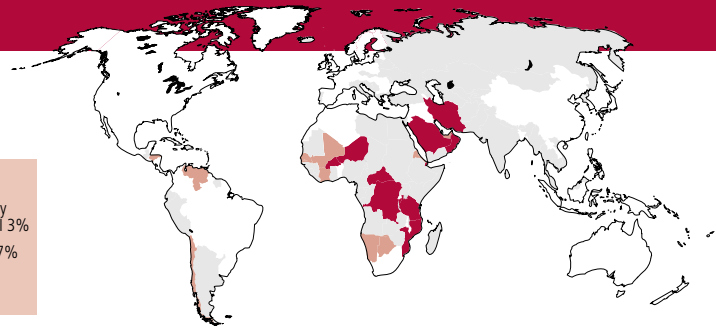
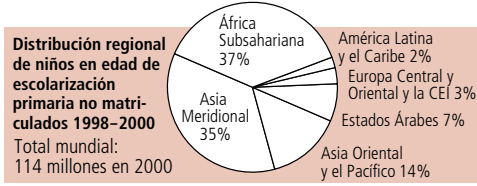
Hay excepciones a esta tendencia: en Bangladesh, la tasa neta de matriculación primaria aumentó del 60 por ciento en 1990-1991 al 84% por ciento en 2000-2001. Algunos países de América Latina y el Caribe están cerca de lograr la matriculación total: el 97% de los niños ya asiste a la escuela.

No obstante, en África subsahariana aproximadamente el 40 por ciento de los niños en edad escolar no están matriculados, pese a los importantes progresos obtenidos durante el decenio pasado en muchos países del continente, en especial Benin, Côte d'Ivoire, Gambia, Malawi, Malí, Rwanda, el Senegal y Togo. Sin embargo, en Botswana, Burkina Faso, Namibia, la República Democrática del Congo y la República Unida de Tanzania, las tasas de matriculación disminuyeron durante la década de 1990. En Asia oriental y el Pacífico el porcentaje de niños que asisten a la escuela también disminuyó durante ese decenio, principalmente en razón de las tendencias en China y Filipinas.


educación primaria

TASA NETA DE MATRICULACIÓN EN PRIMARIA

(Porcentaje)



CLASIFICACIÓN DE PAÍSES SEGÚN LOS VALORES DE 1990



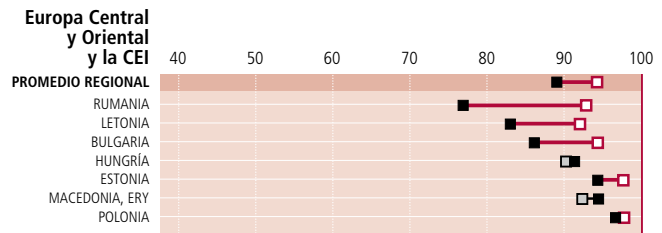
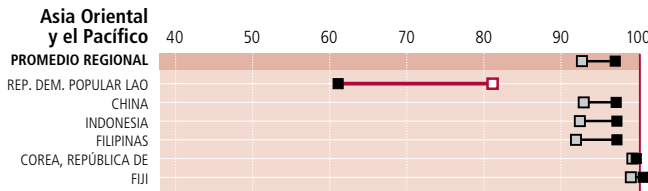
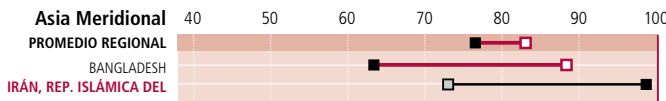
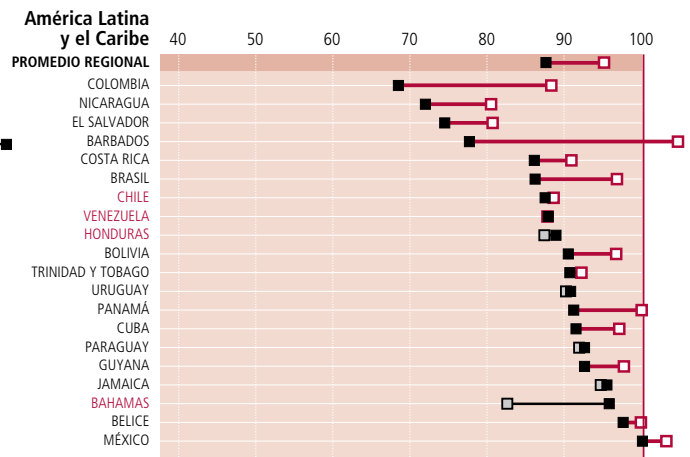
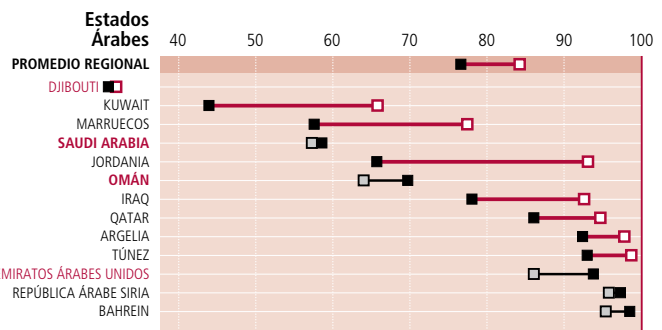
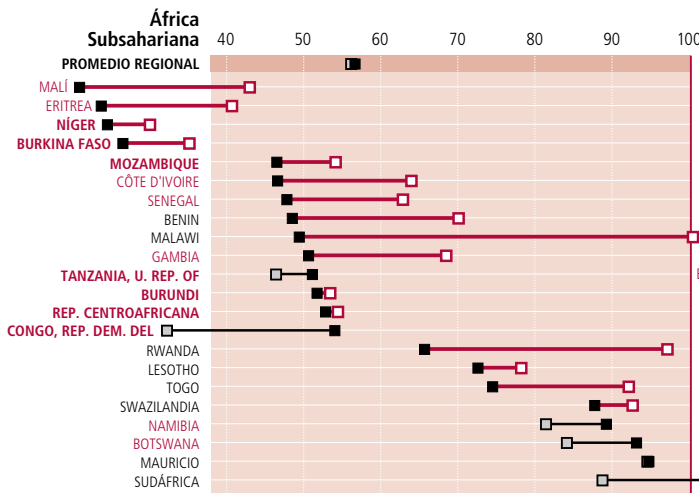
■ Máxima prioridad (países en **NEGRITA y COLOR**)

■ Alta prioridad (países en **COLOR**)

□ No hay datos

Número de niños en edad de escolarización primaria no matriculados, 2000 (millones)

África Subsahariana	42,5
Asia Meridional	39,9
Asia Oriental y el Pacífico	15,4
Estados Árabes	8,1
América Latina y el Caribe	2,2
Europa Central y Oriental y la CEI	3,6



Datos al 15 de mayo de 2003